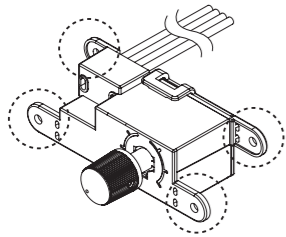


04 取り付け方法

■SDIM-BLT 什器、家具組込タイプ取り付け方法

使用の際は、本体の取り付け穴を使用して固定してください。
同梱のつまみ以外を使う場合には、
シャフト径Φ6、Dカット対応（ネジ止めタイプ）のものを選定してください。

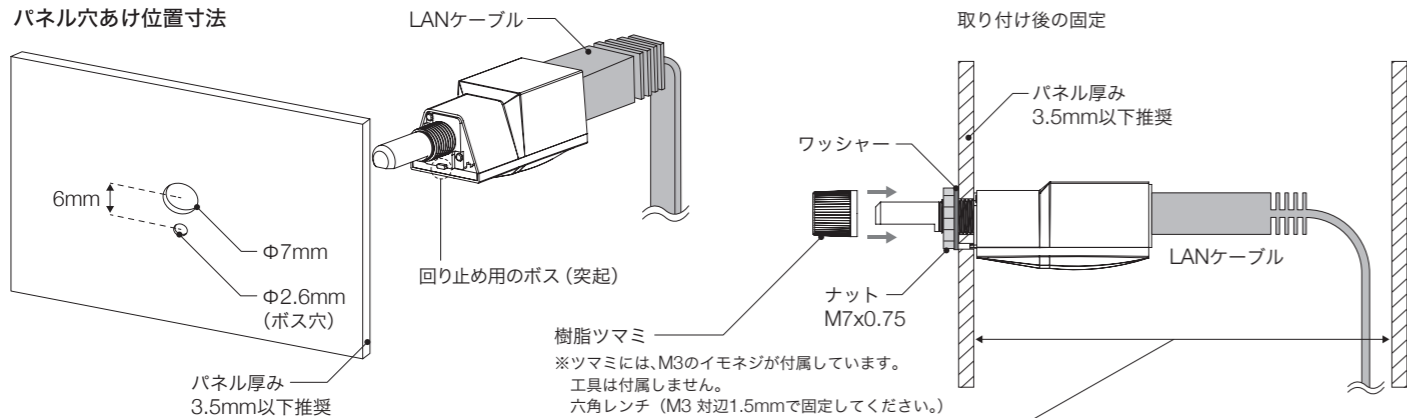


■SDIM-PM パネルマウントタイプ取り付け方法

操作部の取り付け方法

穴あけ加工済みの取り付けパネルに、付属のワッシャーとナットで締め付けて調光器の取り付けを行ってください。
パネルには、図を参考に、Φ7のボリューム本体固定穴と、Φ2.6の本体回り止め用の開口をしてください。
パネル厚みは3.5mm以下を推奨します。
同梱のつまみ以外を使う場合には、シャフト径Φ6、Dカット対応（ネジ止めタイプ）のものを選定してください。

パネル穴あけ位置寸法

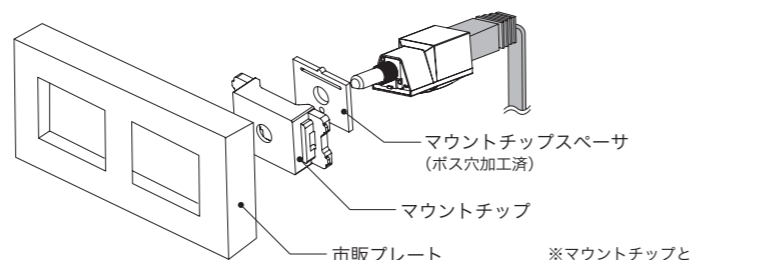


市販のプレートを使って取り付ける場合

オプションのマウントチップは、市販プレートに適合する取付加工が施された固定用パーツです。パナソニック「Sプレートシリーズ」「フルカラーシリーズ」神保電器「NKシリーズ」に適合します。開口寸法は、各スイッチ/コンセントの仕様準拠してください。

マウントチップ

PM-BC-※
(※セラミック・ホワイト：W グレー：G)



※マウントチップとマウントチップスペーサはセット品になります。

2022.8.30

取扱説明書

SDIM-BLT

小型調光器 (什器・家具組込タイプ)

SDIM-PM

小型調光器 (パネルマウントタイプ)

製品仕様 単位：mm

SDIM-BLT

製品仕様		オプション品	
入力電圧	5～24VDC	メタルツマミ	SDIM-MT
出力電圧	5～24VDC	マウントチップ	PM-BC-※
最大許容電流	2A	※セラミック・ホワイト：W	グレー：G
使用温度範囲	0-40°C (屋内用)		
重量	35g		

SDIM-PM

製品仕様		オプション品	
入力電圧	5～24VDC	メタルツマミ	SDIM-MT
出力電圧	5～24VDC	マウントチップ	PM-BC-※
最大許容電流	2A	※セラミック・ホワイト：W	グレー：G
使用温度範囲	0-40°C (屋内用)		
重量	45g		

01 ご使用前にお読みください

- ・本製品を安全にご利用いただくため、ご使用前に必ず本取扱説明書をお読みください。なお、本取扱説明書は必ず保存してください。
- ・出荷案内書の記載内容と商品の種類および数量が正しいことをご確認ください。
- ・出荷時には慎重に梱包しておりますが、開封した時に万一製品が破損していた場合はすぐにお知らせください。
- ・配線工事および器具の取り付けは、電気工事士の資格のある方が「電気設備に関する技術基準」「内線規程」および本取扱説明書に従って行ってください。(不備があると器具落下、感電、火災の原因となります。)
- ・異常(煙や異臭等)を感じたら速やかに電源を切り、お買い上げの販売店にご相談ください(感電・火災の原因となります)。
- ・分解、改造は行わないでください。製品保証対象外となります。
- ・配線した後は、機器に高電圧がかかる絶縁測定器等は使用しないでください。故障の原因となります。

02 安全にご使用いただくために

本製品は低電圧のLED照明器具用調光器です。他の該当しない器具には使用しないでください。
配線には十分に注意してください。

本製品は一般屋内用器具です。下記のような使用環境、条件下では使用しないでください。



注意

- 周囲温度が0°C～40°Cの範囲を超える場所
- 周囲湿度が15～85%RHの範囲を超える、あるいは結露が生じる場所
- 粉塵が多い場所、振動が多い場所
- 可燃性ガス、腐食性ガス等の発生する場所（シーリング材を密閉空間で使用した場合、ガスが発生する場合があります。）
- 浴室等湿気の多い場所

※使用環境に適合するか否かの判断が困難な場合は、弊社までお問い合わせください。



注意

- 推奨電線以外の電線を使用する場合や、特殊な施工条件の場合は弊社までお問い合わせください。
- 推奨電線以外の電線や配線最大長さを超える延長は、大変危険です。おやめください。電圧降下を引き起こすだけでなく、火災や保護装置の正常な動作を妨げる要因となります。
- パソコン等、指定以外の機器と接続しないでください。
- 本製品は屋内専用です。水のかかる場所、湿度の多い(結露する)場所には設置しないでください。
- シンナー等は使用しないでください。
- 本製品についた汚れは、中性洗剤を軽く含ませた柔らかい布で拭いてください。

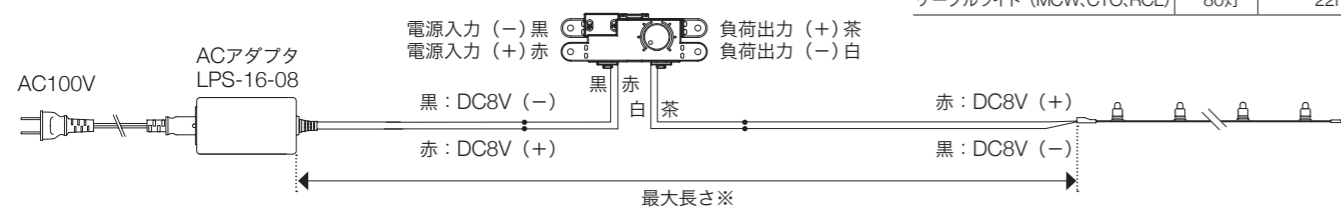
03 配線について

使用器具：テープライト / ケーブルライト

SDIM-BLT 什器、家具組込タイプ使用時の配線

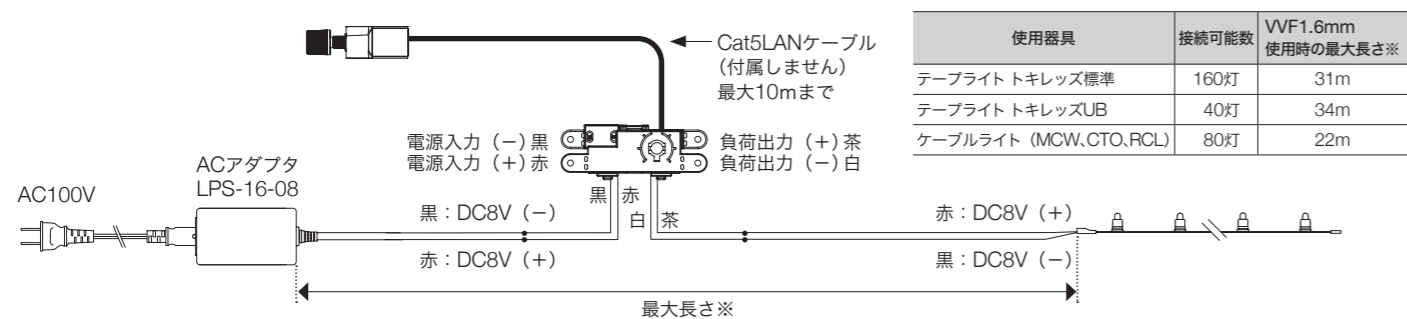
各機器の接続用のケーブルは付属しておりません。別途ご用意ください。
電源二次側・器具側の配線延長を行う場合は、表の電線種で最大長さを守って配線してください。

使用器具	接続可能数	VVF1.6mm 使用時の最大長さ※
テープライトトキレス標準	160灯	31m
テープライトトキレスUB	40灯	34m
ケーブルライト (MCW,CTO,RCL)	80灯	22m



SDIM-PM パネルマウントタイプ使用時の配線

操作部と調光ユニット本体を接続するLANケーブル、各機器の接続用のケーブルは付属しておりません。別途ご用意ください。
電源二次側・器具側の配線延長を行う場合は、表の電線種で最大長さを守って配線してください。

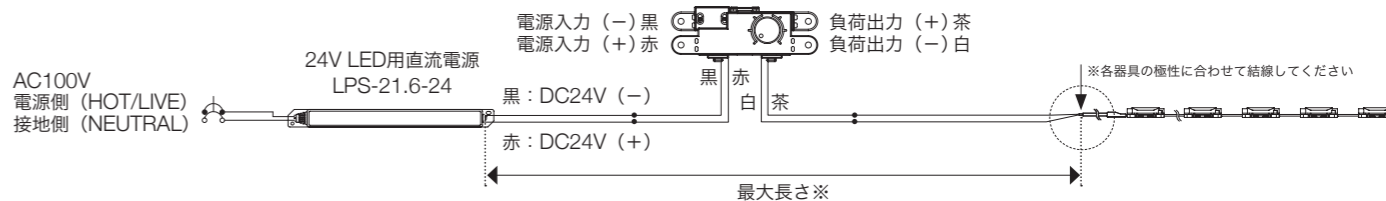


使用器具：アドバンテージXF / トキリニア

SDIM-BLT 什器、家具組込タイプ使用時の配線

各機器の接続用のケーブルは付属しておりません。別途ご用意ください。
電源二次側・器具側の配線延長を行う場合は、表の電線種で最大長さを守って配線してください。

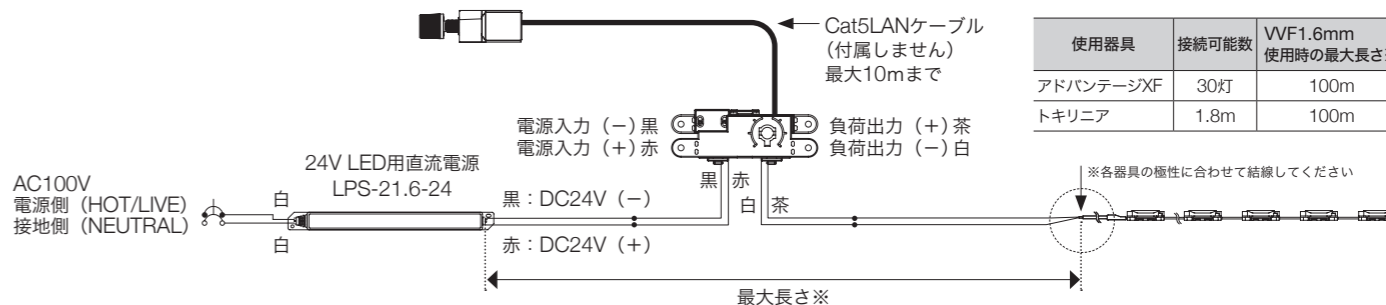
使用器具	接続可能数	VVF1.6mm 使用時の最大長さ※
アドバンテージXF	30灯	100m
トキリニア	1.8m	100m



SDIM-PM パネルマウントタイプ使用時の配線

操作部と調光ユニット本体を接続するLANケーブル、各機器の接続用のケーブルは付属しておりません。別途ご用意ください。
電源二次側・器具側の配線延長を行う場合は、表の電線種で最大長さを守って配線してください。

使用器具	接続可能数	VVF1.6mm 使用時の最大長さ※
アドバンテージXF	30灯	100m
トキリニア	1.8m	100m

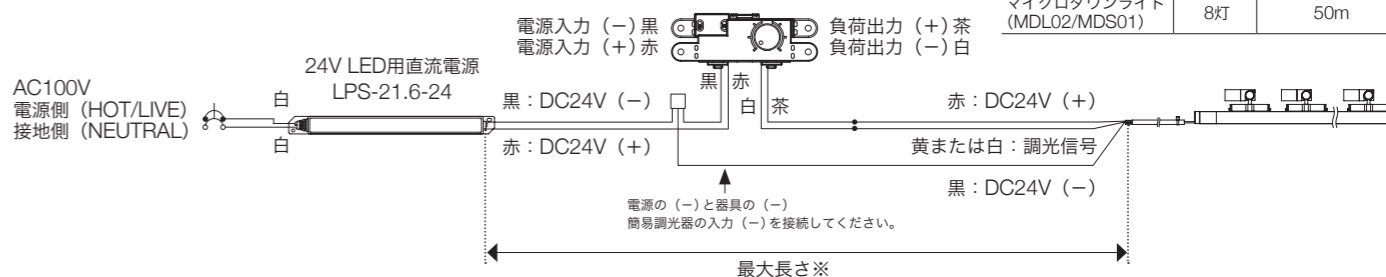


使用器具：マイクロライトキャノン / マイクロアップライト / マイクロトラックライト / マイクロダウンライト

SDIM-BLT 什器、家具組込タイプ使用時の配線

各機器の接続用のケーブルは付属しておりません。別途ご用意ください。
電源二次側・器具側の配線延長を行う場合は、表の電線種で最大長さを守って配線してください。

使用器具	接続可能数	VCTF0.5sq 3C 使用時の最大長さ※
マイクロライトキャノン	8灯	50m
マイクロアップライト	8灯	50m
マイクロトラックライト	13灯	50m
マイクロダウンライト (MDL02/MDS01)	8灯	50m



SDIM-PM パネルマウントタイプ使用時の配線

操作部と調光ユニット本体を接続するLANケーブル、各機器の接続用のケーブルは付属しておりません。別途ご用意ください。
電源二次側・器具側の配線延長を行う場合は、表の電線種で最大長さを守って配線してください。

使用器具	接続可能数	VCTF0.5sq 3C 使用時の最大長さ※
マイクロライトキャノン	8灯	50m
マイクロアップライト	8灯	50m
マイクロトラックライト	13灯	50m
マイクロダウンライト (MDL02/MDS01)	8灯	50m

